

# LA FILIÈRE FORÊT-BOIS EN BRETAGNE

## EN BREF

Journée technique  
« **Plantez autrement la forêt de demain** »  
17 octobre 2018

Gildas PRÉVOST – Abibois

# La ressource forestière

- Une forêt **morcelée** et **diversifiée** à **92 %** privée répartie entre **115 000** propriétaires
  - Accès difficiles
  - Petites surfaces

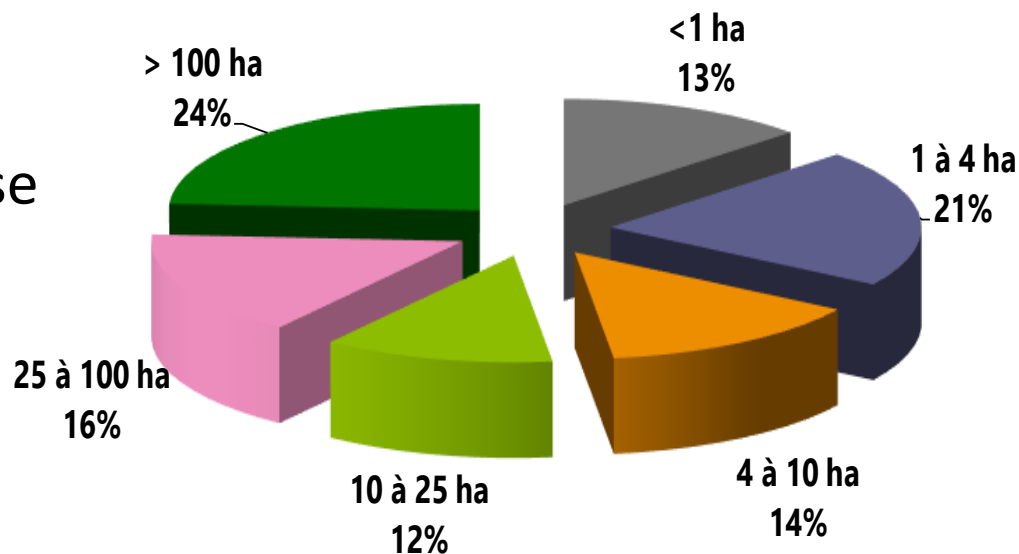
= exploitation plus coûteuse

## France

75 % privée

9% domaniale

16% autres forêt publique



Répartition des surfaces des propriétés privées

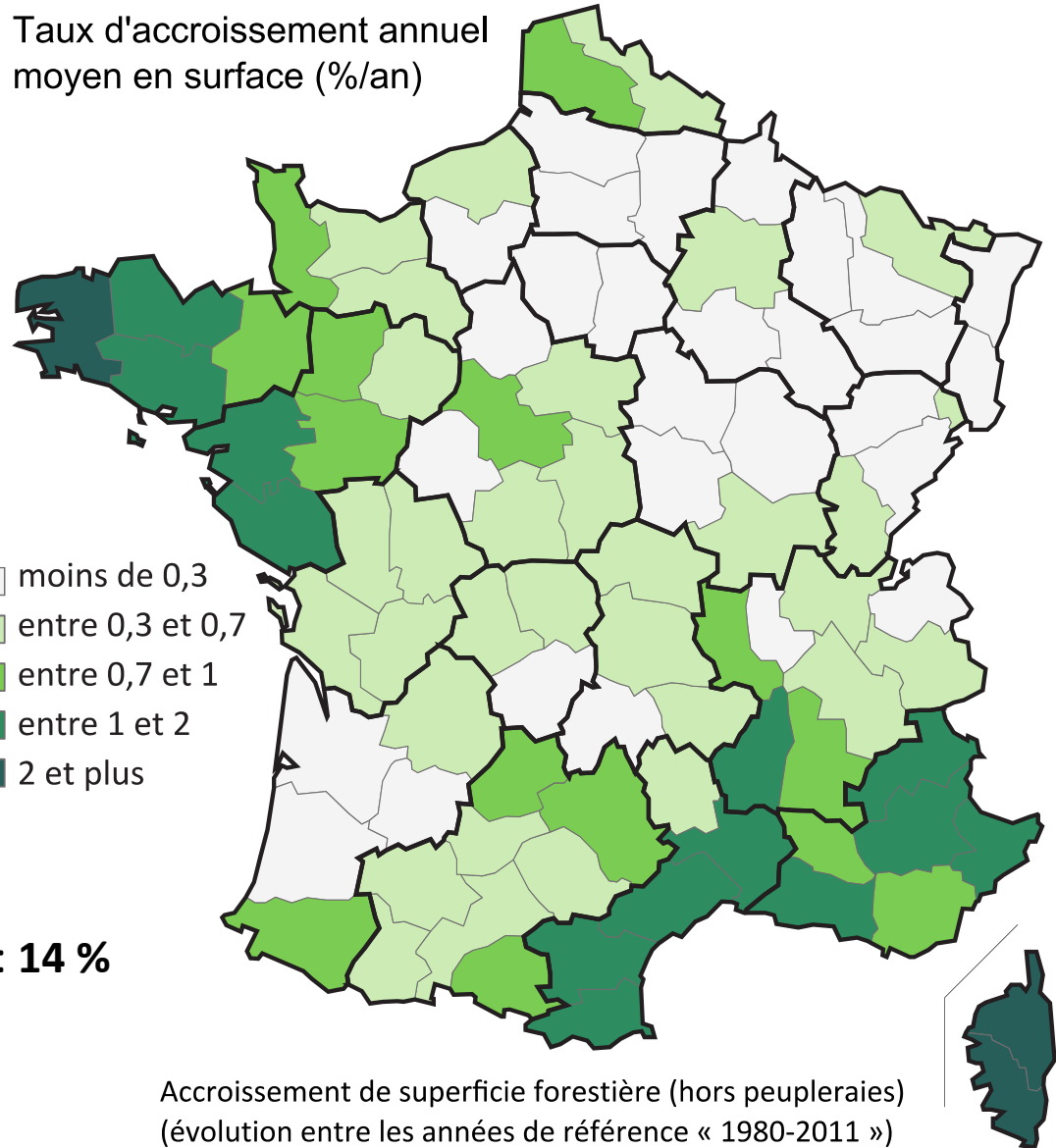
# Évolutions récentes de la ressource en Bretagne

Évolutions  
observées par  
l'IFN depuis 1980

+150 000 ha en 32 ans,  
soit +60 %

Taux d'accroissement annuel  
moyen en surface (%/an)

- moins de 0,3
- entre 0,3 et 0,7
- entre 0,7 et 1
- entre 1 et 2
- 2 et plus

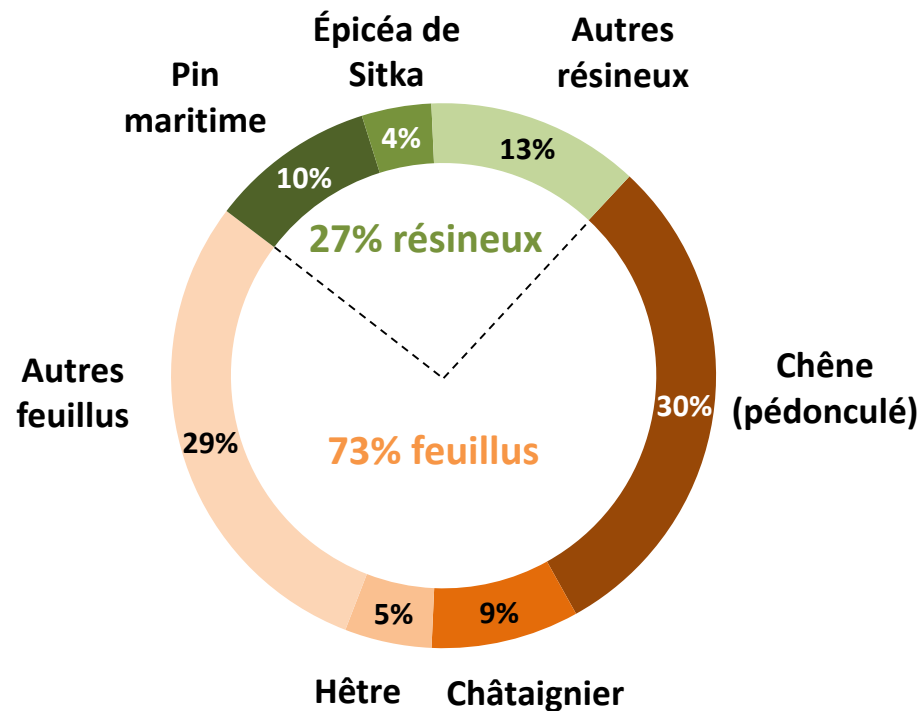


Taux de boisement moyen en Bretagne : **14 %**  
(taux de boisement moyen en France = 30 %)

Accroissement de superficie forestière (hors peupleraies)  
(évolution entre les années de référence « 1980-2011 »)

# Une ressource forestière diversifiée

Surface par essence



Sources : IGN – 2016  
(campagnes 2011-2015)

## France

Surface : 16,7 M ha

V : 2 699 Mm<sup>3</sup> sur pied

- Surface forestière : 400 000 ha
- Volume de bois sur pied : 73 millions de m<sup>3</sup>

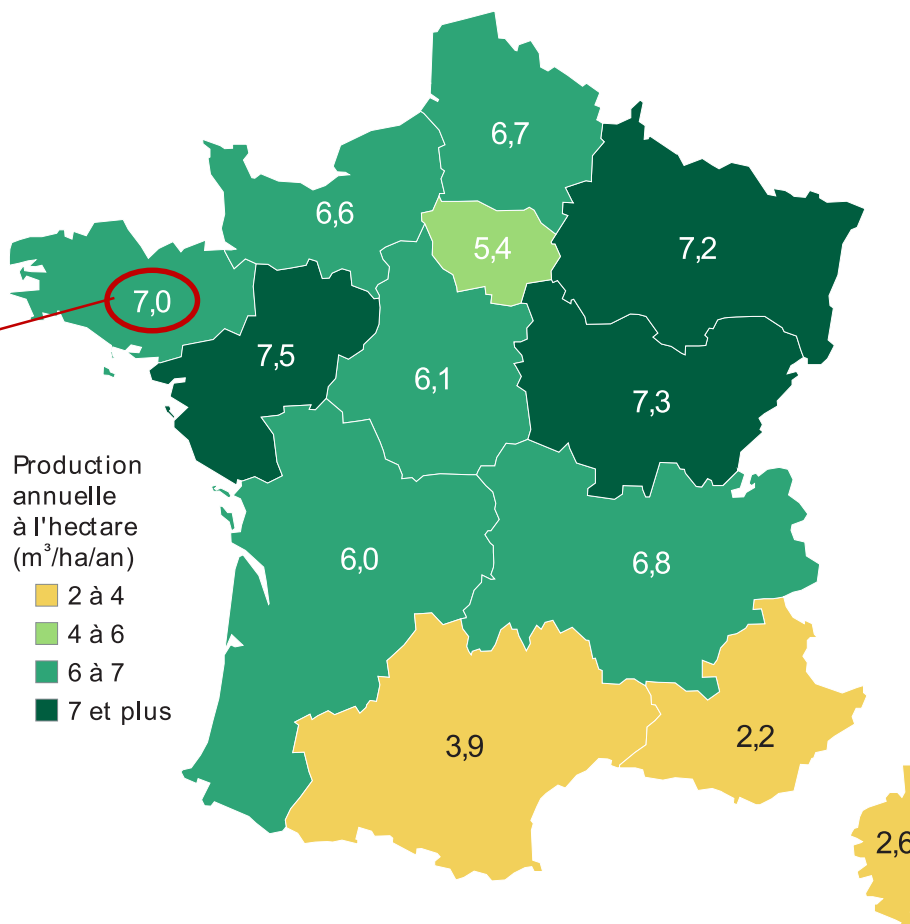
# Production biologique

## Bretagne

2,7 million m<sup>3</sup>/an

Soit 7 m<sup>3</sup>/ha/an

→ 4,5 m<sup>3</sup>/min



## France

92 million m<sup>3</sup>/an

Soit 5,8 m<sup>3</sup>/ha/an

→ 160 m<sup>3</sup>/min

Source : IGN (2012-2016)

# Les marchés du bois en Bretagne

## Déséquilibre entre ressource et valorisation sur les marchés

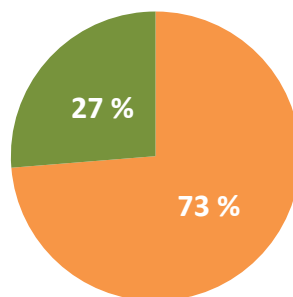


Feuillus



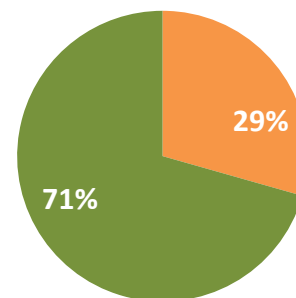
Résineux

Surface par essence



IGN 2017

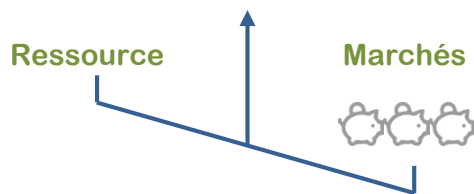
Récolte par essence  
Volume total (bois rond)



(Bois d'œuvre +  
Bois d'industrie +  
Bois énergie  
Hors auto-consommation)

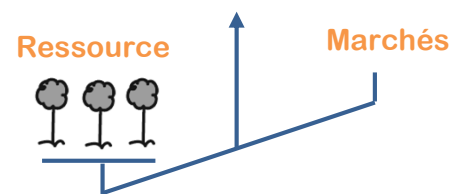
EAB 2017

### Résineux :



marché dynamique et porteur/  
ressource limitée et en tension

### Feuillus :



marchés délaissés/  
ressource très abondante  
peu valorisée économiquement

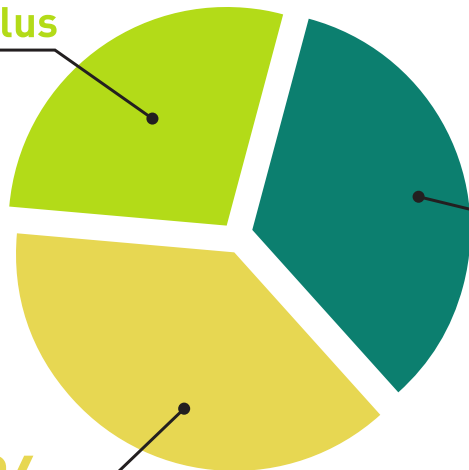
# Ressource actuelle en Bretagne (en volume)

## Répartition des volumes de bois en forêts bretonnes (volume de bois sur pied) :

**28 %**

**sont des feuillus**

en peuplements de production de bois d'œuvre (type « futaie »)



**34 %**

**sont des résineux**

en peuplement de production de bois d'œuvre (type futaie)


**38 %**

sont considérés comme des peuplements pauvres (c'est à dire dont la part de bois d'œuvre est inférieure à 10% du volume de bois sur pied à maturité).

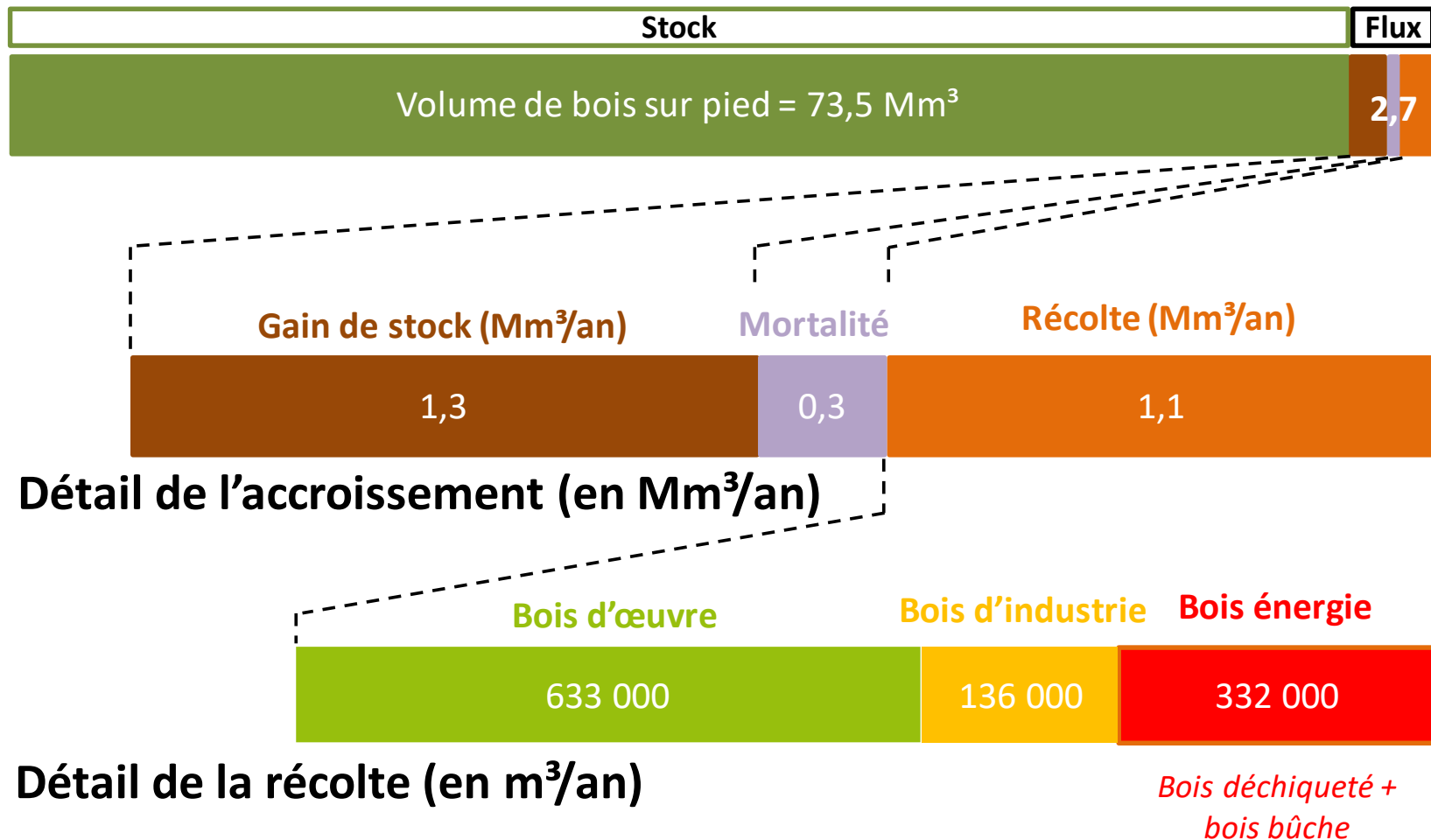
## Part de bois d'œuvre récolté selon la famille d'essences :

**90 %**  
**résineux**

**10 %**  
**feuillus**



# Les flux de bois en Bretagne



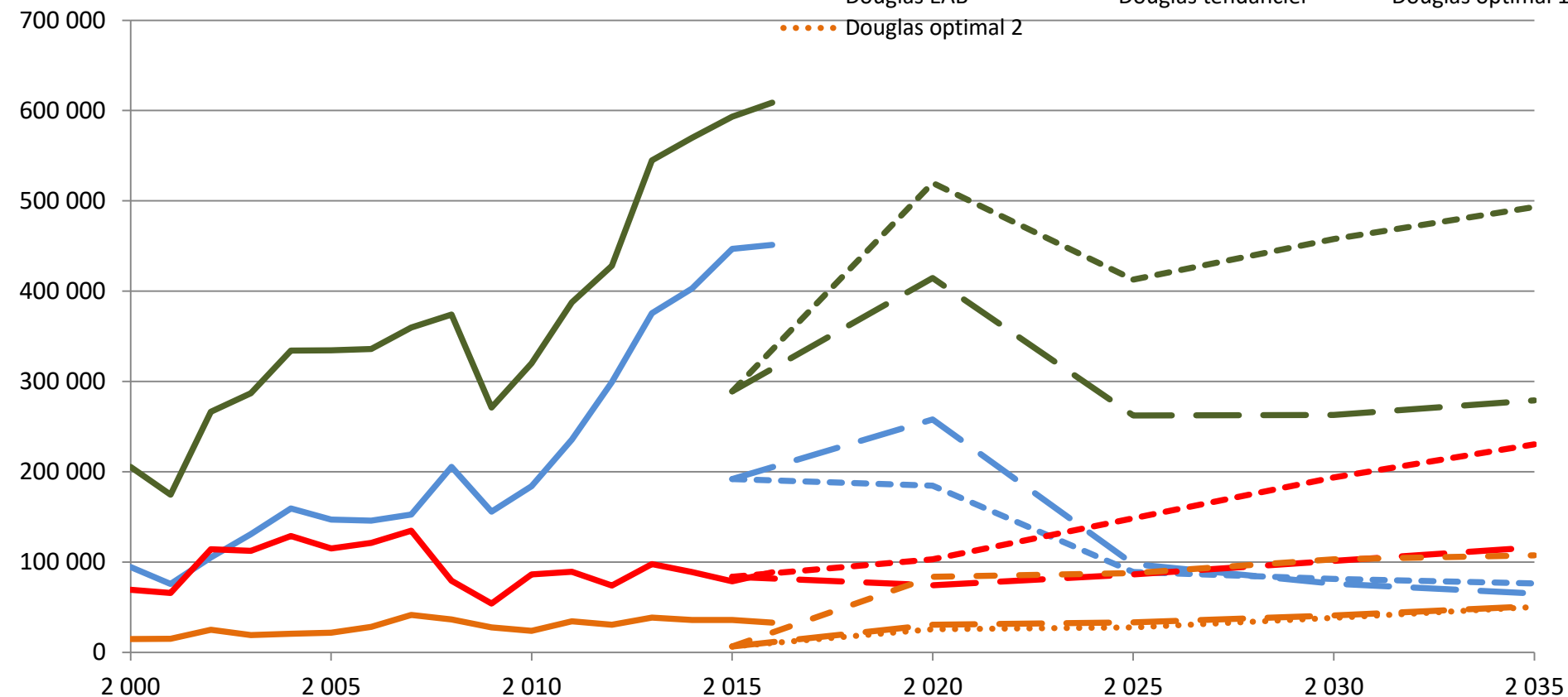
Source : IGN 2017



# Des changements d'essences à venir

## BO : récolte EAB et dispo prospective 2017 [m<sup>3</sup> br]

- Total Résineux EAB
- Sapin-épicéa EAB
- Pin maritime EAB
- Douglas EAB
- Douglas optimal 2
- Total Rx tendanciel
- Sitka tendanciel
- PM tendanciel
- Douglas tendanciel
- Total Rx optimal
- Sitka modéré
- PM optimal
- Douglas optimal 1



Une forêt bretonne en croissance...

- ✓ Principalement au profit d'accrus naturels
- ✓ Nombreux peuplements « pauvres » ne pouvant pas produire de bois d'œuvre

3 000 NOUVEAUX HECTARES/AN




## BREIZH FORÊT BOIS TRANSFORMATION



- Boisements de plus de 30 ans
- Constitués de peuplements peu productifs ou inadaptés (vieux taillis, peuplements déperissants...)

## BREIZH FORÊT BOIS BOISEMENT

- Terres abandonnées par l'agriculture
- Pouvant être couvertes d'une végétation spontanée de moins de 30 ans

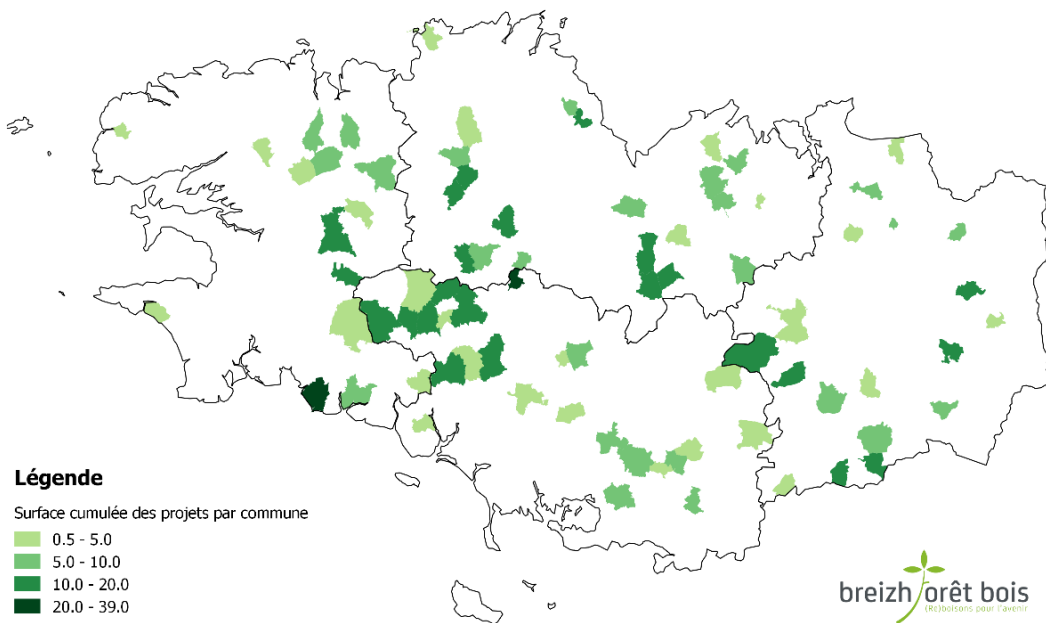


**dynamic  
bois**  
Améliorons la forêt de demain

# Breizh Forêt Bois



Tableau de bord  
| Printemps 2018 |



## Légende

Surface cumulée des projets par commune

- 0.5 - 5.0
- 5.0 - 10.0
- 10.0 - 20.0
- 20.0 - 39.0

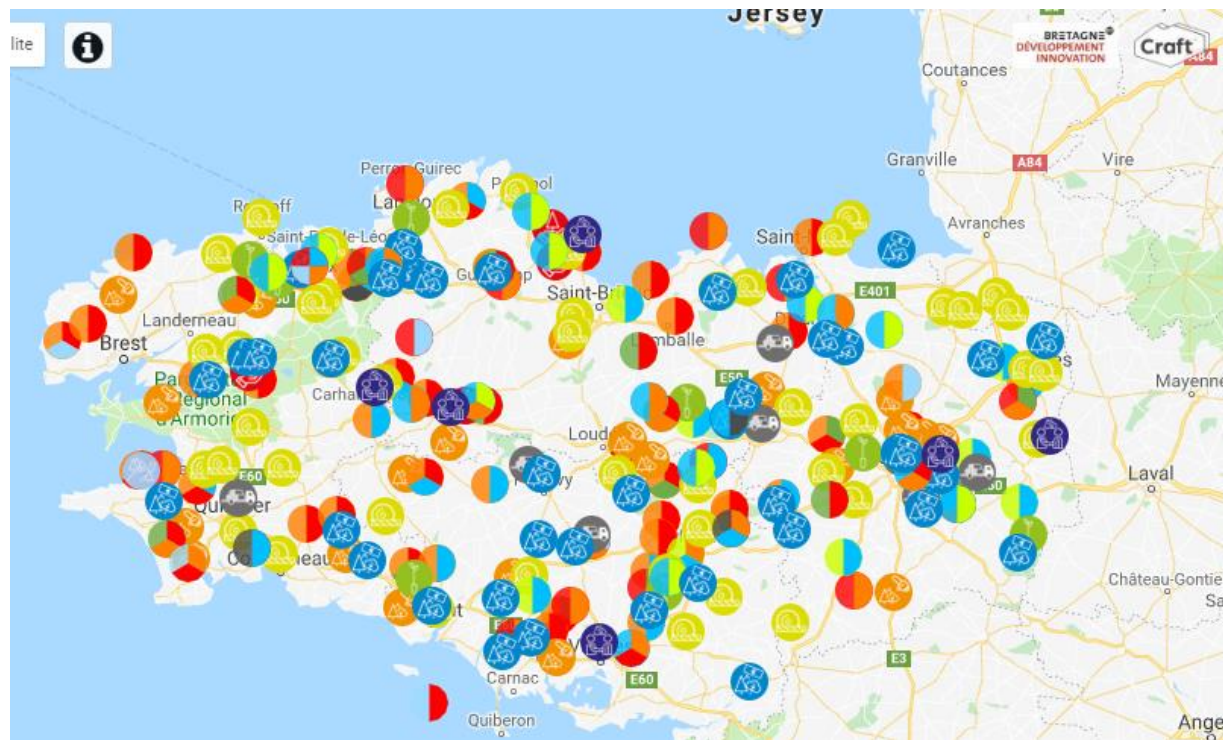
©Abibois | 12/2017



\*BFB T - Breizh Forêt Bois Transformation // \*\*BFB B - Breizh Forêt Bois Boisement  
\*\*\* Ce chiffre est une estimation, en raison du cumul des arrondis il peut être différent de la somme de chaque appel à projet



# Carte des acteurs de la sylviculture



## Types d'acteurs

- Pépiniéristes forestiers : 24 résultat(s)
- Gestionnaires-maîtres d'œuvre forestiers : 7 résultat(s)
- Exploitants forestiers : 93 résultat(s)
- Entreprise de Travaux Forestiers : Récolte de bois : 91 résultat(s)
- Entreprise de Travaux Forestiers : Plantation-sylviculture : 64 résultat(s)
- Entreprise de Travaux Forestiers : Desserte-voirie forestière : 9 résultat(s)
- Transporteurs bois : 14 résultat(s)
- Scieurs et dérouleurs : 67 résultat(s)

Sources : Base collaborative Craft© - Bretagne Développement Innovation  
Abibois

Lien d'accès : <https://goo.gl/j72Ssq>

*Merci de nous faire remonter toute information qui vous paraîtrait incomplète ou erronée.*

# Communication en forêt

- L'exploitation forestière : une opération mal vue du grand public?
- Améliorer la pédagogie en forêt
- 30 panneaux édités

⇒ **À mettre en place en forêt à l'entrée des chantiers**

La **FORÊT** se renouvelle

pour l'avenir !



[www.foretbretagne.fr](http://www.foretbretagne.fr)



## Exploitation

**1,1 million m<sup>3</sup>** exploités  
**70 %** bois commercialisé = résineux  
**120 emplois**  
**60 %** de la production annuelle exploitée

## Forêt

**400 000 ha**  
**14 %** couverture forestière  
**27 %** résineux  
**73 %** feuillus  
**116 000** propriétaires  
**33%** forêt sous DGD  
**92 %** privés  
**73 Mm<sup>3</sup>** sur pied  
**2,7 Mm<sup>3</sup>** production annuelle

## Bois énergie

**1,5 Mm<sup>3</sup>/an** valorisé en énergie  
(65% bois bûches/  
30 % plaquettes/  
5% granulés)  
**650** chaufferies bois en fonctionnement

## Transformation

**60** scieries  
**1100 emplois**  
**200 à 250 000 m<sup>3</sup>** sciés/an

## Négoce

**60 sociétés** historiques  
**1 600 emplois**  
**160 000 t** sciages importés

## Construction

**20 %** des extensions/  
surélévations en bois  
**+ de 160** entreprises  
spécialisées  
**+ de 400 000 m<sup>3</sup>** valorisés  
dans la construction  
**25 %** de bois d'origine régionale

## Emballage

**3 M** de palettes produites  
**130 000 m<sup>3</sup>** peuplier déroulé  
Un savoir-faire historique  
dans l'emballage



## MERCI DE VOTRE ATTENTION

Gildas PRÉVOST

[gildas.prevost@abibois.com](mailto:gildas.prevost@abibois.com)

06 17 85 09 36